# Radijator

Upute za upotrebu

HR



SENCOR®

SCF 2004

Prije rukovanja uređajem pažljivo pročitajte uputstvo za upotrebu, čak i ako ste već upoznati sa sličnim proizvodima. Uređaj koristite isključivo prema uputama. Uputstvo sačuvajte za buduću upotrebu.



Copyright © 2011, Fast ČR, a.s.

Revision 08/2011

# Radijator
SCF 2004

Preporučmo da sačuvajte izvorno pakiranje i pakiranje pošiljke, potvrdu o plaćanju i jamstveni list tijekom trajanja jamstva. Uređaj prevozite isključivo u izvornom pakiranju.

## SADRŽAJ

VAŽNE SIGURNOSNE UPUTE . .....2
OPIS UREĐAJA . .....3
MONTAŽA UREĐAJA . .....3
UPOTREBA UREĐAJA. .....4
ČIŠĆENJE . .....4
ODLAGANJE. .....4
TEHNIČKE SPECIFIKACIJE. .....4

## VAŽNE SIGURNOSNE UPUTE

Pažljivo pročitajte i sačuvajte za buduću upotrebu

**Pozor!** Kako biste sprječili pregrijavanje uređaja, nikada ga ne prekrivajte bilo kakvim predmetima!

- Ovaj uređaj smiju koristiti osobe (uključujući djecu) smanjenih fizičkih i mentalnih sposobnosti ili neiskusne osobe samo pod prikladnim nadzorom ili ukoliko su upoznate kako koristiti ovaj proizvod na siguran način te shvaćaju moguću opasnost.
- Djeci ne dozvolite igranje s uređajem.
- Ne koristite uređaj ako mu nisu pričvršćeni nogari.
- Prije no što uključite uređaj u utičnicu, provjerite da li napon naveden na uređaju odgovara naponu na utičnici. Uključite uređaj u utičnicu s uzemljenjem.
- Nikada ne koristite uređaj u neposrednoj blizini kade, tuša ili kante s vodom, bazena ili drugih izvora vode, tekućine ili vlage.
- Ne koristite na otvorenome.
- Ne stavljajte uređaj na tepihe s dugim vlaknima niti u blizinu zastora, namještaja ili drugih zapaljivih materijala.
- Vodite računa o tome da je uređaj postavljen na stabilnu i ravnu površinu.
- Ne stavljajte uređaj direktno ispred ili ispod utičnice u zidu.

**POZOR:** Ne koristite programator ili vanjski prekidač s podešavanjem paljenja niti bilo kakav drugi uređaj koji omogućuje automatsko paljenje radijatora jer to može prouzrokovati opasnost od zapaljenja ukoliko je ovaj uređaj prekriven ili se nalazi na neodgovarajućem mjestu.

- Ne gurajte predmete u otvore na radijatoru jer to može uzrokovati kratki spoj, vatru ili oštetiti uređaj.
- Ako želite pomaknuti uređaj, uvijek ga prvo isključite iz struje. Za pomicanje radijatora uvijek koristite drške sa strane.
- Uređaj se ne smije koristiti ako mu je oštećen električni kabel ili utikač. Ako je oštećen električni kabel odnesite ga na zamjenu u ovlašteni servis ili drugoj profesionalnoj osobi kako biste izbjegli štetu.
- Ne dozvolite dulje izlaganje osoba ili životinja direktnom protoku vrućeg zraka. To bi moglo negativno utjecati na njihovo zdravlje.



Copyright © 2011, Fast ČR, a.s. Revision 08/2011

## OPIS UREĐAJA




① Otvori za vrući zrak

② Termostat

③ Električna sklopka

0 – isključeno

I – 900 W

II – 1850 W

④ Signalno svjetlo

⑤ Drška

⑥ Nogari

⑦ Tijelo uređaja

**MONTAŽA UREĐAJA**

Prije korištenja uređaja osobito je važno da na njega pričvrstite nogare (u pakiranju). Pričvrstite nogare na radijator kako je prikazano na slici ispod teksta. Uvjerite se da ste pravilno pričvrstili nogare na dno uređaja.

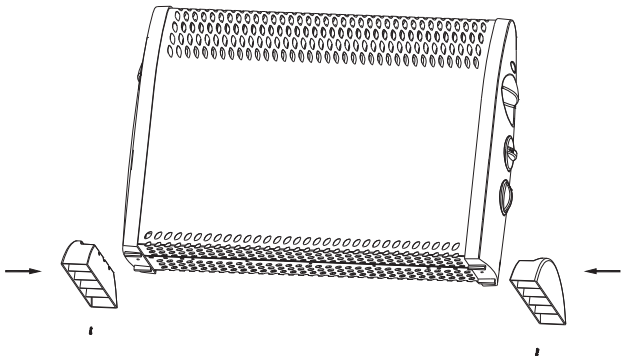



Copyright © 2011, Fast ČR, a.s.

## UPOTREBA UREĐAJA

**Napomena**: Ako uređaj koristite prvi put ili ako nije bio u upotrebi dulje vrijeme, može se osjetiti određeni miris ili se iz uređaja može početi dimiti. U tom slučaju, miris i dim su uobičajena pojava i ubrzo će nestati nakon što uređaj radi neko vrijeme.

Prije no što uključite uređaj u struju svakako:
a) Provjerite da li napon na utičnici odgovara naponu navedenome na uređaju.
b) Provjerite da li su električna utičnica, kabel i utikač u ispravnome stanju.
c) Postavite uređaj na stabilnu i ravnu površinu u skladu sa sigurnosnim uputama.
d) Provjerite da li oko uređaja ima dovoljno prostora, barem 1 m. Ne gurajte nikakve predmete u otvore za ventilaciju.

Uključite utikač u električnu utičnicu.

Namjestite termostat na maksimum u smjeru kazaljke na satu.

Uključite radijator uz pomoć električne sklopke na ploči sa strane uređaja. Čim se grijači upale zasvijetlit će signalno svjetlo. Za dosezanje maksimalne razine topline potrebno je namjestiti sklopku na poziciju II.

Kada se postigne željena temperatura u prostoriji termostat treba polako okrenuti suprotno od smjera kazaljki na satu dok se ne začuje klik. Svjetlosni signal se gasi i grijači se gase. Uređaj će nastaviti održavati postavljenu temperaturu u prostoriji na način da se grijači automatski pale i gase. Ukoliko je nemoguće postići željenu temperaturu u prostoriji, treba dodati još jedan radijator.

## ČIŠĆENJE

Uvijek isključite uređaj prije čišćenja, amjestite termostat na 0, sklopku namjestite na isključeno i isključite uređaj iz struje. Pustite da se radijator u potpunosti ohladi. Obrišite površinu uređaja vlažnom krpom i onda osušite. Nikada ne koristite deterdžente ili abrazivna sredstva za čišćenje te ne dozvolite da u uređaj uđe voda.

Budite osobito pažljivi kada koristite vodu. Voda nikada ne smije ući u unutrašnjost uređaja. Nikada ne stavljajte uređaj u vodu ili drugu tekućinu.

## ODLAGANJE

Prije odlaganja uređaja, ugasite ga, isključite iz struje i ostavite da se ohladi. Ako uređaj ne namjeravate koristiti dulje vrijeme, pospremite ga na čisto i suho mjesto i zaštitite od prašine.

TEHNIČKE SPECIFIKACIJE

220–240 V~ 50 Hz, 1700–2000 W
Dimenzije: 59×43×20 cm (š×v×d)
Težina: 2,6 kg



Copyright © 2011, Fast ČR, a.s. 

## UPUTE I INFORMACIJE O ODLAGANJU STAROG PAKIRANJA

Staro pakiranje obavezno odložite na javno odlagalište otpada.

## ODLAGANJE RABLJENIH ELEKTRIČNIH I ELEKTRONIČKIH UREĐAJA

Ovaj simbol, koji se nalazi na proizvodu, raznim dodacima za njega ili samom pakiranju, označava da se proizvod ne smije bacati u kućni otpad. Stoga proizvod odložite u reciklažno dvorište namijenjeno prikupljanju električnog i elektroničkog otpada. U pojedinim državama Europske Unije, ali i izvan nje, možete ga vratiti u trgovinu kada kupujete sličan novi proizvod.

Pravilnim ćemo odlaganjem pomoći očuvati vrijedne prirodne resurse i spriječiti mogući negativni utjecaj na okoliš i zdravlje ljudi, do čega može doći upravo nepravilnim odlaganjem otpada. Za detaljnije informacije obratite se mjesnim vlastima ili najbližem reciklažnom dvorištu. Nepravilno odlaganje ovakve vrste otpada može podlijegati državnim kaznenim propisima.

**Za poslovne subjekte u Europskoj Uniji**

Ukoliko želite pravilno odložiti električni ili elektronički uređaj, potrebne informacije zatražite kod prodavača ili dobavljača robe.

**Odlaganje u zemljama izvan Europske Unije**
Za sve potrebne informacije o pravilnim načinima odlaganja ovog proizvoda obratite se mjesnoj upravi ili prodavaču.

Ovaj proizvod zadovoljava sve osnovne uvjete koje propisuju uredbe EU-a o elektromagnetskoj sukladnosti i električnoj sigurnosti.

CE

Zadržavamo pravo mijenjanja teksta, dizajna i tehničkih podataka bez prethodne najave.



Copyright © 2011, Fast ČR, a.s.

Revision 08/2011